

# REVISIONSKLAPPE STAHLBLECH



System B2 - Stahlblechrevisionsklappe weiß mit Schnappverschluss



Die Revisionsklappe besteht aus einem stabilen Außenrahmen und Innendeckel aus verzinktem Stahlblech oder Edelstahl. Verdeckt liegende Schnappverschlüsse öffnen auf Druck die Revisionsklappe. Die Standardfarbe ist weiß RAL9010.

Das Profil des Außenrahmens ist abgerundet. Somit entsteht ein sauberer Abschluss auf Putz- oder Gipskartonoberflächen. Die vier angenieteten Maueranker sorgen für eine sichere Montage in Wand oder Decke. Das Türblatt ist aushängbar und für Rechts- und Linksanschlag geeignet.

Die Revisionsklappe enthält von vorne nicht sichtbare Schnappverschlüsse.



## SONDERANFERTIGUNGEN

Auf Anfrage können Sondermaße in jeder gewünschten Größe hergestellt werden.

Stahlblechrevisionsklappen sind darüber hinaus in vielen weiteren Varianten lieferbar, wie in verzinkter Ausführung oder in Edelstahl. Fragen Sie einfach direkt bei uns an!

## EINSATZMÖGLICHKEITEN

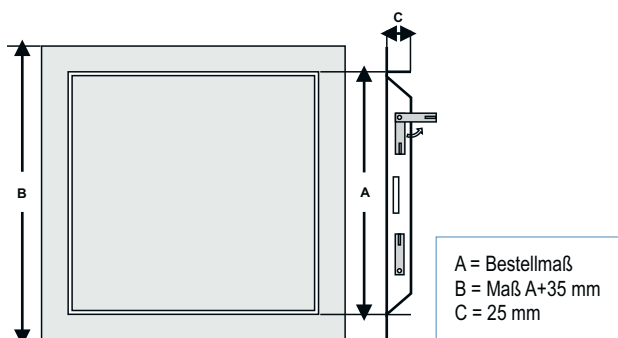
Stahlblechrevisionsklappen können sowohl in Gipskartonwänden/-decken als auch in Massivwänden/-decken eingesetzt werden.

## ABMESSUNGEN

Die Revisionsklappe Stahlblech mit Schnappverschluss ist in folgenden Standardgrößen erhältlich. Das Maß A beträgt wie folgt:

- 200 x 200 mm
- 300 x 300 mm
- 400 x 400 mm
- 500 x 500 mm
- 600 x 600 mm

(Ausschnittsmaß = Bestellmaß + 10 mm)



## BESONDERE VORTEILE

- Preisgünstige Lösung
- Kurzfristige Lieferung möglich
- Schneller, problemloser Einbau
- Technisch ausgereifte Lösung
- In nahezu jeder Farbe lieferbar

