

REVISIONSKLAPPE MIT FESTEN SCHARNIEREN




System F1 - spachtelfreie Revisionsklappe mit oder ohne Gipskartoneinlage



Die Revisionsklappe besteht aus Aluminiumprofilen, ohne oder mit Gipskartoneinlage GKBI 12,5 mm, 15 mm oder 25 mm und zwei Schnappverschlüssen. Die beiden Rahmen der Revisionsklappe bestehen aus je vier einzelnen Rahmenteilen, die durch ein spezielles Schweißverfahren fest miteinander verbunden sind.

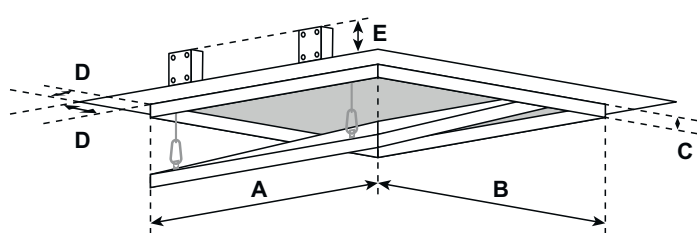
Ab der Größe 300 x 300 mm ist die Revisionsklappe mit einer Fangsicherung versehen. Um eventuelle Unfälle zu vermeiden, ist diese nach jedem Öffnen des Türblattes wieder einzuhängen. Der Einsatz der Revisionsklappe im Wand- sowie im Deckenbereich (nicht begehbar) ist problemlos möglich. Zwischen Rahmen und Türblatt ist ein Luftspalt von 1,5 mm. Die verdeckt liegenden Schnappverschlüsse öffnen auf Druck die Revisionsklappe.

Natürlich ist auch die geschraubte Variante bzw. nur der Aluminiumrahmen lieferbar.



SONDERANFERTIGUNGEN

Auf Anfrage können Sondermaße in jeder gewünschten Größe hergestellt werden.



STANDARDGRÖSSEN

System F1	Abmessungen in mm				
	A	B	C	D	E
200200G125	200	200	13	24	40
300300G125	300	300	13	24	40
400400G125	400	400	13	24	40
500500G125	500	500	13	24	40
600600G125	600	600	13	24	40

Alle Standardgrößen sind für Beplankungsstärken von 12,5 mm, 15 mm und 25 mm lieferbar. Andere Beplankungsstärken bitte anfragen!

BESONDERE VORTEILE

- Preisgünstige Lösung
- Kurzfristige Lieferung möglich
- Schneller, problemloser Einbau
- Stabiler Alurahmen
- Technisch ausgereifte Lösung
- Flächenbündiger Einbau in Gipskartondecken und -wände
- Auch verwendbar für Gipskarton-Lochplatten
- Besserer Schutz vor Beschädigung oder Verlust, da das Türblatt fest mit dem Außenrahmen verbunden ist
- Seitliches Öffnen im Wandbereich möglich
- Malerfertiges Türblatt

SCHLÖSSER

- FS** Vierkantschloss mit weißer Rosette
- Z** Rundzylinder-Hebelschloss mit Schlüssel
- PZ** Profilzylinderschloss mit Metallrosette
- SD** Schraubendreher-Schloss
- H** Innensechskant-Schloss
- P** Innensechskant-Schloss mit Sicherheitsstift

Wandmontage



Montagevideo ansehen

Deckenmontage



Montagevideo ansehen